



medical**bees**

## FixSys

Retraction and holding devices for all surgical applications

- Rapid and reliable set-up
- Easy to position
- Variety of adapters for retractors, endoscopes ...  
also available liver retractors
- Made in Germany






---

**MB2-20-401-10\***


---

FixSys Haltearm mit 3-fach Klemmung,  
mit 6-Kant-Schnellkupplung, 360° drehbar  
FixSys Articulated arm with triple clamping,  
with Quick-connector, 360° rotatable

---

**MB2-20-401-11**


---

FixSys Haltearm (2 Arm-Design) mit 3-fach Klemmung,  
mit Doppelanschluss und 6-Kant- Schnellkupplung  
FixSys Articulated arm (2 arm design) with triple clamping,  
with double connection possibility and Quick-connector

---

**MB2-20-400-30\***


---

Schwerlastschienenklemme  
Table clamp, heavy duty

---

**MB2-20-401-60**


---

Schraubklemme mit 6-Kant-Schnellkupplungsadapter  
Screw clamp with Quick-connector

---

**MB2-20-401-62**


---

Rahmenklemme mit 6-Kant-Schnellkupplungsadapter  
Frame clamp with Quick-connector





**MB2-20-401-64\***

Standard Instrumentenklammer mit 6-Kant-Schnellkupplungsadapter  
Standard Instrument Connector with Quick-connector



**MB2-20-401-66\***

Isolierte Optikklemme mit 6-Kant-Schnellkupplungsadapter  
Insulated Scope holder with Quick-connector





**MB2-20-401-68**


Rastmechanismus mit 6-Kant-Schnellkupplungsadapter  
Ratchet mechanism with Quick-connector



<b>MB2-20-401-70*</b>	Leberretraktor klein mit 6-Kant-Schnellkupplungsadapter Liver retractor small with Quick-connector
<b>MB2-20-401-72*</b>	Leberretraktor mittel mit 6-Kant-Schnellkupplungsadapter Liver retractor medium with Quick-connector
<b>MB2-20-401-75*</b>	Leberretraktor groß mit 6-Kant-Schnellkupplungsadapter Liver retractor large with Quick-connector

**MB1-20-250-30**

Siebkorb aus Edelstahl mit Deckel  
Tray, stainless steel with cover  
Maße / dimensions: 540 mm x 253 mm x 197 mm

**MB2-20-401-00**

FixSys Haltearmset bestehend aus mit (\*) gekennzeichneten Produkten  
FixSys Retraction and holding arm set consisting of products marked (\*)



**Weitere Varianten an Armen, auch mit festen Anschlüssen stehen zur Verfügung.**

**MB2-20-400-05**

Haltearm 90°, mit 3-fach Klemmung und Universalhalter  
Swivelling Retraction arm 90°, with universal holder

**MB2-20-400-20**

Isolierte Basis-Schienenklemme  
Basic table clamp, insulated

Anderungen der technischen Angaben und Maße liegen in unserem Ermessen. Modelländerungen vorbehalten.

Ohne unsere ausdrückliche schriftliche Genehmigung darf dieses Printmedium weder im Gesamten noch auszugsweise kopiert oder nachgedruckt werden.

Changes in technical specifications and dimensions are at our discretion. Subject to modification.

Without our explicit written approval this print media may not be copied or reprinted as a whole or in extract our explicit written approval this print media

